



Pohjanmaan Partiolaiset ry
PARTIOPARAATI
KOKKOLASSA SU 11.6.2017

KOKKOLA 10.-11.6.2017



MYÖTÄPÄIVÄT

Päivitetty 4.5.2017

PARAATIOHJE

Tutustukaa huolella ohjeen sisältöön, jotta paraatipäivämme sujuisi mukavasti!

Paraatiin ei tarvitse ilmoittautua ennakoon, koska kaikki Myötäpäivillä olevat lippukunnat lähtökohtaisesti osallistuvat. Paraatin kokonaisvahvuus on n. 1 200 partiolaista.

Lipunkantajat, lippuvartijat ja kyltinkantajat on syytä valita hyvissä ajoin ja heidät pitää perehdyttää tehtäväänsä ja lippumenoihin jo ennen tapahtumaviikonloppua.

Lippukunnan varusteet

- Lippukunnan lippu ja lipunkantaja
- Suomen lippu ja lipunkantaja. Voi olla useampi, yritetään saada 100 lippua lippulinnaan.
- Valkoiset käsineet lipunkantajille ja lippuvartijoille
- Kantovyöt lipuille (halutessa)
- Lippukunnan nimikyltti
- Vartion viirit (halutessa)
- Marssirumpuja ja soittotaito, ei sambakarnevaalimusiikkia
- Osallistujille virallinen partioasu tai muuten siihen hillitysti yhdistyvä asukokonaisuus
- Mainosbänderollit ovat kiellettyjä

Tilatut lipputuotteet

Lippukuntien tilaamat lipputuotteet luovutetaan viimeistään sunnuntaina klo 9.45 urheilutalolla.

Aikataulu sunnuntaina

klo 9.45 Harjoitus kaikille lipunkantajille lippuineen urheilutalolla

klo 10.45 Myötäjumis / aateohjelma urheilutalolla

klo 11.30 Ryhmittäytyminen paraatiin

klo 11.45 Paraati lähtee liikkeelle

Heti paraatin jälkeen ruokailu urheilutalon pihassa, jonka jälkeen Myötäpäivät päättyy

Sunnuntaina ennen paraatia

Kokkolan Urheilutalolla pidetään Myötäjumis ja partioaatepaja. Sinne saavutaan partioasussa ja paraatissa tarvittavine varusteineen lippukunnanjohtajan johdolla. Lippukunnat menevät istumaan niille osoitetuille paikoille. Partioaatepajaan osallistujat menevät viereiseen saliin. Ennen ohjelman aloitusta on syytä käydä vessassa, sillä ohjelman jälkeen ei tähän ole kaikilla lippukunnilla enää aikaa.

Myötäjumiksen ajaksi lipunkantajat lippuineen asettuvat lavan edustalle ilman lippuvartioita. Lippu pidetään jalalla, tanko pystysuorassa. Rukouksen ajaksi lipputankoa pitävä käsi ojennetaan suoraksi tangon alapään pysyessä paikoillaan (kuva 2).

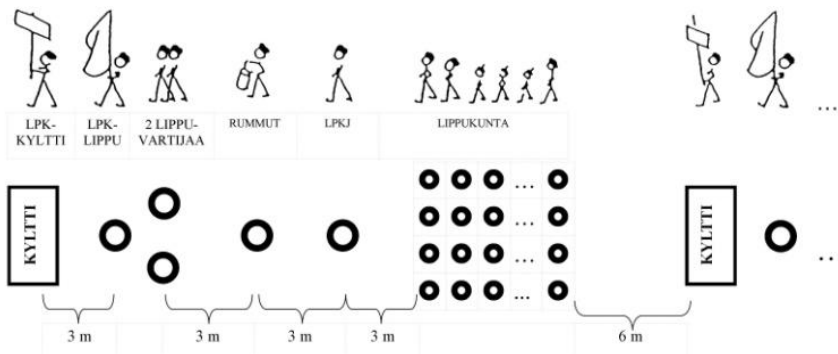
Paraatiin lähtö

Paraatiin järjestäytyminen alkaa välittömästi ohjelman jälkeen paraatimestarin ohjauksella. Paraa-timestarin kuulutettua ”Pohjanmaan Partiolaiset - valmistautukaa paraatia varten!” lippukuntien liput palaavat lippukuntiensa luokse ja Suomen liput muodostavat johdetusti lippulinna. Lippukunnanjohtajat antavat lippukunnilleen tarpeelliset komennot.

Marssijärjestys

Paraatin marssijärjestys on seuraava: Kärkilippu (Suomen lippu) – kaksi lippuvartijaa – Suomen lipuista muodostettu lippulinna – piirin lippu – kaksi lippuvartijaa – piirin varajohtaja – lippukunnat (noin 500 partiolaista), liikenneväli 100 m, lippukuntia (noin 500 partiolaista), liikenneväli 100 m, lippukuntia jne. Lippukunnat lähtevät liikkeelle lähdön valvojan ohjeiden mukaisesti. Liikennevälejä ei saa marssia pienemmiksi.

Lippukunnat marssivat nelijonoisina tai alle 20-jäseniset voivat marssia myös kolmijonoisina. Lippukunnat jotka haluavat marssia yhdessä, on järjestäytymisvaiheessa oltava yhdessä. Heillä voi olla esim. kaksi nimikylttiä vierekkäin ja kaksi lippua paraatissa vierekkäin.



Kuva 1. Lippukunnan järjestys, sijoittuminen ja etäisyydet

Sisupartiolaiset marssivat lippukuntansa mukana. Mikäli marssimatka on liian pitkä, voi oman lippukunnan mukaan liittyä esim. Rantakadun ja Pitkäsillankadun risteyksessä. Huoltavat ei-partiolaiset aikuiset eivät osallistu paraatiin.

Paraatissa kuljetaan hyvässä järjestyksessä juhlavasti ja rauhallisesti, hyvää partiomaista käytöstä noudattaen sekä seurataan poliisin ja järjestäjien ohjeita. Paraatissa saa huutaa partiohuutoja.

Lippukunnan nimikyltti

Nimikyltin kantajaa valittaessa huomioidaan, että kantaja vetää koko lippukuntaa, joutuu tekemään ratkaisuja rivistön linjauksista reitillä ja noudattamaan mahdollisesti järjestäjien reitin varrella antamia ohjeita. Kyltin kantajan tulee selviytyä tehtävästään koko paraatin ajan. Suosittelemme tähän vähintään samoajaikäistä (yli 15-vuotiasta) henkilöä.

Kyltti tulee valmistaa ennen Myötäpäiväviikonloppua. Kyltin koko on noin 70 cm x 30 cm ja väriltään valkoinen. Siihen kirjoitetaan selkeällä, mustalla tekstillä lippukunnan nimi ja paikkakunta. Kyltti kannattaa tehdä huolella, sillä sitä tullaan tarvitsemaan varmasti jatkossakin.

Kylttiä kannetaan lippukunnan edellä. Liikennevälit pitää pystyä säilyttämään mahdollisimman tarkkaan.

Paraatireitti

Urheilutalo – Vapaudentie – Antti Chydeniuksenkatu – Isokatu – Pitkäsillankatu – Kaarlelankatu – Antti Chydeniuksenkatu – Vapaudentie – Urheilutalo. Marssimatka on noin 1,8 km.

Ohimarssi

Ohimarssi tapahtuu Mannerheimin patsaalla Mannerheiminaukiolla. Vastaanottajina ovat Suomen partiolaisten puheenjohtaja Anna Munsterhjelm, piirinjohtaja Saija Kivelä, Myötäpäivien johtaja Jaana Eskola ja kutsuvieraat.

- Ohimarssialueen alkamiskohta on merkitty kyltillä: Ohimarssi. Soittokunnat ja rumpalit lopettavat soiton viimeistään tässä kohtaa. Huutoja ei enää huudeta.
- Lippukunnanjohtaja komentaa ohimarssin alkaessa ”Lippukunta, katse oikeaan päin!” tai ”Lippukunta, vastaanottajaa tervehdi!”. Sanan 'lippukunta' tilalla sanotaan lippukunnan nimi. Tällä komennolla katseet kääntyvät yhtäaikaisesti ohimarssin vastaanottajiin.
- Kyltinkantaja tervehtii ohimarssissa vain "katseella", käsiä ei irroteta kyltin varresta.
- Lippukunnan lippu suorittaa lippuohjeen mukaisen tervehdyksen.
- Partiolaiset ja rumpalit tekevät partiotervehdyksen oikealla kädellään. Rumpukapulat ovat toisessa kädessä rummun reunalla. Ohimarssin jälkeen voi rummutuksen aloittaa uudelleen.
- Ohimarssin päätyttyä lippukunnanjohtaja komentaa ”Katse eteenpäin!”.

Paraati päättyy urheilutalolle

Paraatin jälkeen kävellään suoraan urheilutalon pihassa olevaan ruokajonoon ja nautitaan kenttälounas.

Ruokailun jälkeen hajaannutaan omaan tahtiin kotimatalle. Linja-autot voi pysäköidä urheilutalon taakse sorakentälle (osoite Vapaudentie).

Pukeutuminen ja ansiomerkit

- Paraatiin pukeudutaan partiohuiviin, -paitaan ja housuihin tai hameeseen sekä tummiini kenkiin. Partioasun puuttuessa tulisi käyttää mahdollisimman paljon partiopukua muistuttavaa asua. Voimakkaan sateen sattuessa voidaan käyttää esim. läpinäkyvää sadeasua. Tavoitteena on kuitenkin käyttää partioasua ja paraatin jälkeen pääsee vaihtamaan vaatteita.
- Lipunkantajilla sekä lippuvartijoilla tulee olla moitteeton ja keskenään samanlainen partioasu ja valkeat käsineet.
- Partiopaidassa nauhallisia ansiomerkkejä kannetaan vasemman rintataskun yläpuolella siten, että ansiomerkkien (mitalin, ristin) yläreuna on rintarivan alareunan korkeudella. Kiinnike asetetaan symmetrisesti taskun pystysuoraan keskiviivaan nähden. Paraatissa ei käytetä ns. ansiomerkkien nauhalaattoja
- Mikäli partiolaiselle on myönnetty useampi kuin yksi piirin ansiomitali (esimerkiksi pronssinen ja hopeinen), kannetaan näistä vain korkeinta. Sama periaate pätee erikseen partiojärjestön ansiomitalien/ansioristien suhteen. Niin ikään ensimmäisen luokan Mannerheim-soljen saanut partiolainen ei enää kannata 2. luokan solkea.
- Lisätietoja merkeistä https://toiminta.partio.fi/sites/partio.fi/files/ansiomerkkivihko_11_0.pdf

Paraatin aikana EA-päivystäjät tavoittaa mm. liikenteenohjaajien kautta.

PARAATIA KOSKEVAT TIEDUSTELUT

Paraatin päällikkö

Tuomo Pesonen, Suotarpojat ry
tuomo.pesonen[at]partio.fi
p. 050 379 4472

Turvapäällikkö

Krister Björk, Spejarna i Gamlakarleby
p. 046 964 2490 (päivystysnro paraatissa)

LIPPUOHJE PARTIOPARAATISSA

Pyrimme saamaan Suomen lippulinnaan 100 lippua kantajineen. Suomen lippujen suuri määrä juhlistaa arvokkaasti komeaa ja ryhdikästä partioparaatiamme, 10-vuotiasta partiopiiriämme sekä 100-vuotiasta itsenäistä Suomea.

Lipunkantajat ja lippuvartiot


Lipunkantajien ja lippuvartijoiden tehtävät ovat kunniatehtäviä ja heidät pitää valita hyvissä ajoin sekä opastaa tehtävänsä ja lippumenoihin. Lippuotteet vaativat kantajalta hieman voimia, etenkin ulkona ja tuulessa. Lipunkantajien tulisi olla partiujohtajia. Lippukunnan kantolipulla on lippuvartio, johon kuuluvat lipunkantaja ja kaksi lippuvartijaa. Lippuvartion jäsenien tulee olla vähintään samoajaikäisiä, sillä vartija kantaa tarvittaessa lippua (esimerkiksi kantajan sitoessa auenneita kengänauhojaan). Jos toinen lippuvartijoista on naispuolinen, tulee hän lipunkantajan oikealle puolelle (lipunkantajasta katsottuna). Kaikilla tulee olla moitteeton, keskenään samanlainen partioasu ja valkeat käsineet. Päähine on joko kaikilla tai sitten ei kenelläkään, mieluummin on.

Lippulinnaissa olevilla Suomen lipuilla ei ole lippuvartioita - paitsi hieman erillään paraatin edessä kulkevalla kärkilipulla (Suomen lippu).


Lipun kantaminen

Käytettävän lipun tulee aina olla ehjä, puhdas ja sileä sekä kiinnikkeiden eheys tarkistetaan etukäteen. Lippu ei saa koskaan koskettaa maahan. Kantolippu avataan arvokkaasti. Avatun lipun ei pidä nojata esimerkiksi seinään eikä lipunkantajan sovi nojailla lipputankoon.

Paraatin lähtöä odotellessa lippu pidetään jalalla, tanko pystysuorassa (kuva 2). Tarvittaessa lippua hieman kootaan (ei kääritä), jotta se ei pyyhkäise muilta lipunkantajilta lakkia päästä. Vartijat seisovat samalla tasalla lipunkantajan kanssa.



Kuva 2. Vasemmalla lippu jalalla kuten partiomessussa ja lähtöä odotellessa. Oikealla lippu rukousasennossa (lipunkantajilla lakki päästä eli kädessä).



Kuva 3. Kantoasento

Kantoasennossa lipputanko on mahdollisimman pystysuorassa, ei silti takakenossa (kuva 3). Lipputangon alapää on kantimessa (kantovyössä) tai vastaavasti lantion korkeudella. Kunnollinen, ehjä kantovyö helpottaa kantamista. Kantaja pitää lipputangosta kiinni molemmin käsin ylemmän nyrkin ollessa olkapäiden korkeudella. Lippuvartijat marssivat lipunkantajan sivuilla (ojennetun käsi-varren mitan päässä) ja puoli askelta jäljessä.

Lippukunnan lippu kulkee marssiväylän keskellä ja tekee kulmissa ns. terävän käännöksen. Lippuvartijat eivät saa kulmissakaan ”ohittaa” lipunkantajaa. Usein silloilla ja risteyksissä on yllättäviä, voimakkaitakin tuulenpuuskia. Pitävät otteet kannattaa kokeilla myös tuulessa etukäteen.

Ohimarssissa lippukuntalipun tervehdys alkaa noin kuusi askelta ennen marssin vastaanottajia ja päättyy noin kolme askelta vastaanottajien jälkeen. Tervehdyksessä lippu käännetään tervehdyksen ajaksi kantoasennosta noin 45 asteen kulmaan eteenpäin. Lippu ei saa koskettaa maata. Lipputangon kanta pysyy koko ajan kantovyön kantimessa. Tervehdystä pitää harjoitella etukäteen. Lipunkantaja ja lippuvartijat eivät paraatissa tervehdi ketään; he ovat vain ”liikkuva lipputeline”. Kadun laidalla olevat eivät siis tervehdi lippuvartiota vaan aina lippua.

Suomen lippujen lippulinna jää ohimarssin jälkeen pysähdyksiin ennen toria näyttäytyen näin kaikille marssijoille. Suomen liput eivät tervehdi missään vaiheessa ketään, eivät myöskään ohimarssipaikalla.

Partioparaatin päättyttyä kantolippu kääritään kokoon. Jalkakäytävällä (esim. kotiinpäin) kuljettaessa pitää lipun olla kääritynä (mieluummin suojaussissa) ja tangon koottuna. Marssivan joukkonsa edessä lippu kulkee kuitenkin avoimena hulmuten.

PARAATIN MUISTILISTA LIPPUKUNNANJOHTAJALLE

- Luettu tämä Paraatiosuositus
- Luettu Paraati-netti, myös viime hetken tiedotteet: www.myotapaivat.fi
- Tarvittaessa valittu lippukunnan erityinen Paraativastaava
- Lippukunnan jäsenille ja koteihin tiedotettu paraatista
- Ohjeet vanhemmille suunniteltu ja tiedotettu (myös paraatin katselua varten)
- Lippukunnanjohtaja miettinyt ansiomerkkeihin liittyvät asiat
- Riittävän vanha, pätevä ja osaava kyltinkantaja valittu ja ohjeistettu kunnolla, myös harjoiteltu
- Mahdolliset Suomen lippujen kantajat valittu ja ohjeistettu, myös harjoiteltu
- Lippukunnan lipunkantaja ja lippuvartijat valittu ja ohjeistettu, myös harjoiteltu
- Kaikki liput ja kantovyöt tarkastettu (muista tangon kaikki osat ja suojaussit)
- Perinteiset vartioviirit huollettu ja ohjeistettu
- Kaikki lippukäsineet (valkoiset) ostettu/huollettu ja tarkastettu (lipunkantajat, lippuvartijat)
- Halutessaan lippukunnan rumpalit pestattu (huomioiden koulutus)
- Mahdolliset rummut, kantohihnat, kapulat ja varakapulat huollettu ja tarkastettu
- Lippukunnan paraatiharjoitus suunniteltu, toteutettu ja tiedotettu
- Lippukunnan paraatipukeutumisen ohjeistettu tarkasti (myös koteihin)
- Bussiin varattu varavaatetta (partiohuiveja, päähineitä, jne.)
- Partioasun merkkien ja ansiomerkkien kantaminen ohjeistettu
- Lippukunnan kuljetukset paraatipäivänä suunniteltu ja tiedotettu
- Mietitty varautuminen sateeseen (esim. kertasadetakkeja lpk:n huoltoautoon). Kastuttaessa vaihdetaan vaatteet linja-autossa.
- Lpkj pysyy ajan tasalla lpk:n väestä sekä marssivista että paraatin työtehtävissä olevista

PARTIOPARAATIN MARSSIRUMMUTUS

Musical score for Partoparaatin marssirummutus, consisting of four staves. The first staff starts with a treble clef and a 2/4 time signature. The second, third, and fourth staves start with an alto clef. The score includes first and second endings for each staff. The first ending is marked '1.' and the second ending is marked '2.'.

PERUSRUMMUTUS

PERUSRUMMUTUS

O-V O-V O V O

Basic drum pattern notation showing five measures with notes and rests. The notes are labeled O-V, O-V, O, V, O.

Ohjeita

Pyri suorituksen täsmällisyyteen, silloin ryhmäsi kuulostaa ja näyttää taitavalta. Perusrummutus voidaan tarvittaessa soittaa välirummutuksena tai yhdessä rumpumarssien kanssa.

Merkinnät

Ylempi nuoteista on oikea käsi ja alempi vasen käsi.

Musical notation for right and left hands. The notation is in 2/4 time. The right hand is labeled OIKEA and the left hand is labeled VASEN.

Musical notation for hands together. The notation is in 2/4 time. The label is KAPULAT YHTEEN.

Muuta

Rummutuksen pohjana ovat vanhat sotilasmarssirummutukset, esim. rummutus nro 4 on nimeltään *Maantie-marssi*.

Laatinut

Urpo Laaksonen, Turun Metsänkävijöiden soittokunnan kapellimestari, 1993.